



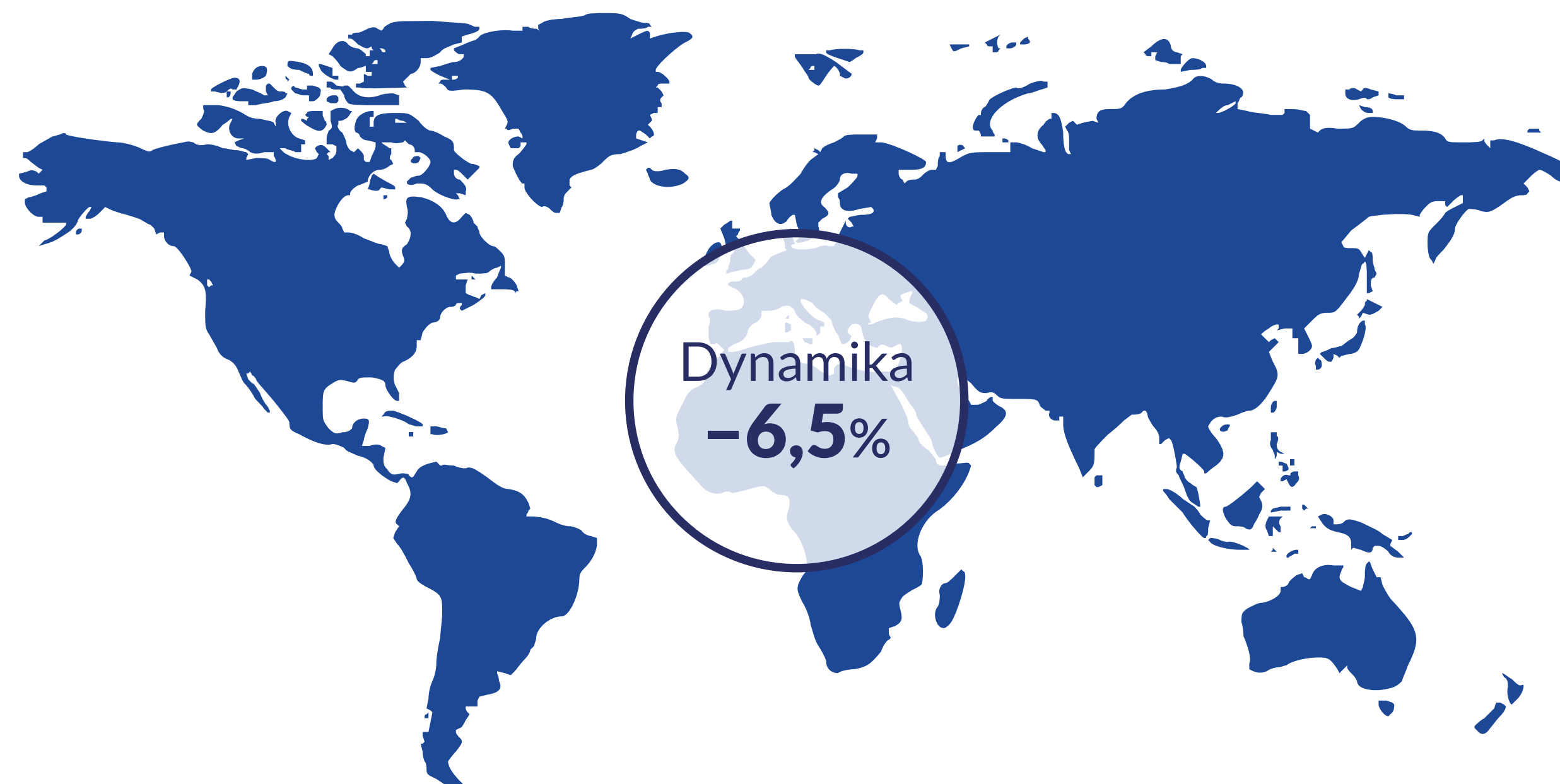
XII Międzynarodowy
**Kongres
Faktoringu**

Warszawa
23 września 2021 r.

Faktoring w Polsce w dobie pandemii

Factoring in Poland in the era of pandemic

Konrad Klimek, Przewodniczący KW PZF



Światowe obroty branży faktoringu w 2020 r.

Europa	1 844,7 mld euro
Azja i Pacyfik	697,1 mld euro
Ameryka Płd.	83,6 mld euro
Ameryka Płn.	66,6 mld euro
Afryka	25,2 mld euro
Śr. Wschód	9,5 mld euro
<hr/>	
Świat	2 726,7 mld euro

Polski rynek faktoringu na tle Europy w 2020 r.

Obroty branży faktoringu w Europie w 2020 r. Top 8 rynków

1.		323,6 mld euro
2.		275,0 mld euro
3.		272,7 mld euro
4.		234,8 mld euro
5.		182,3 mld euro
6.		113,8 mld euro
7.		81,7 mld euro
8.		62,9 mld euro



Polski rynek faktoringu na tle Europy i świata w 2020 r.



Obroty w 2020 r.

2 726,7 mld euro

Udział w PKB
3,3%



Obroty w 2020 r.

1 844,7 mld euro
(67,7% udziału
w **światowym** rynku)

Udział w PKB
11,1%



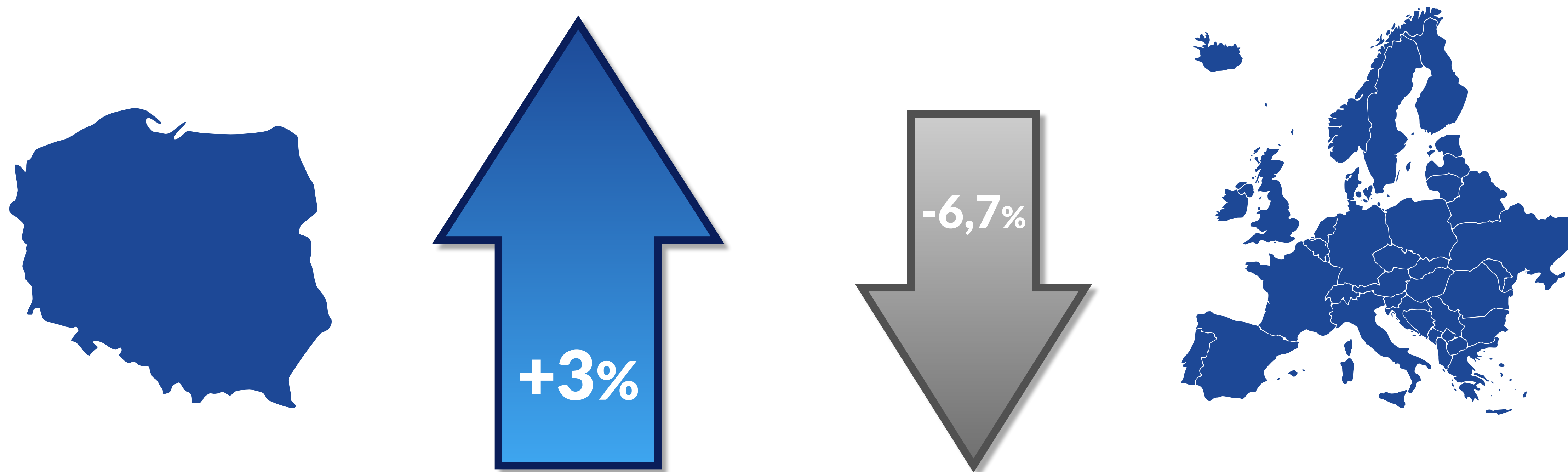
Obroty w 2020 r.

62,9 mld euro
(3,4% udziału
w **europejskim** rynku)

Udział w PKB
12,5%

Polski rynek faktoringu na tle Europy w 2020 r.

Dynamika wzrostu
obrotów w 2020 r.



Najważniejsze dane dot. polskich faktorów w 2020 r.

Liczba faktorów w PZF



26

Liczba klientów



20 579

Liczba odbiorców



386 479

Obroty ogółem



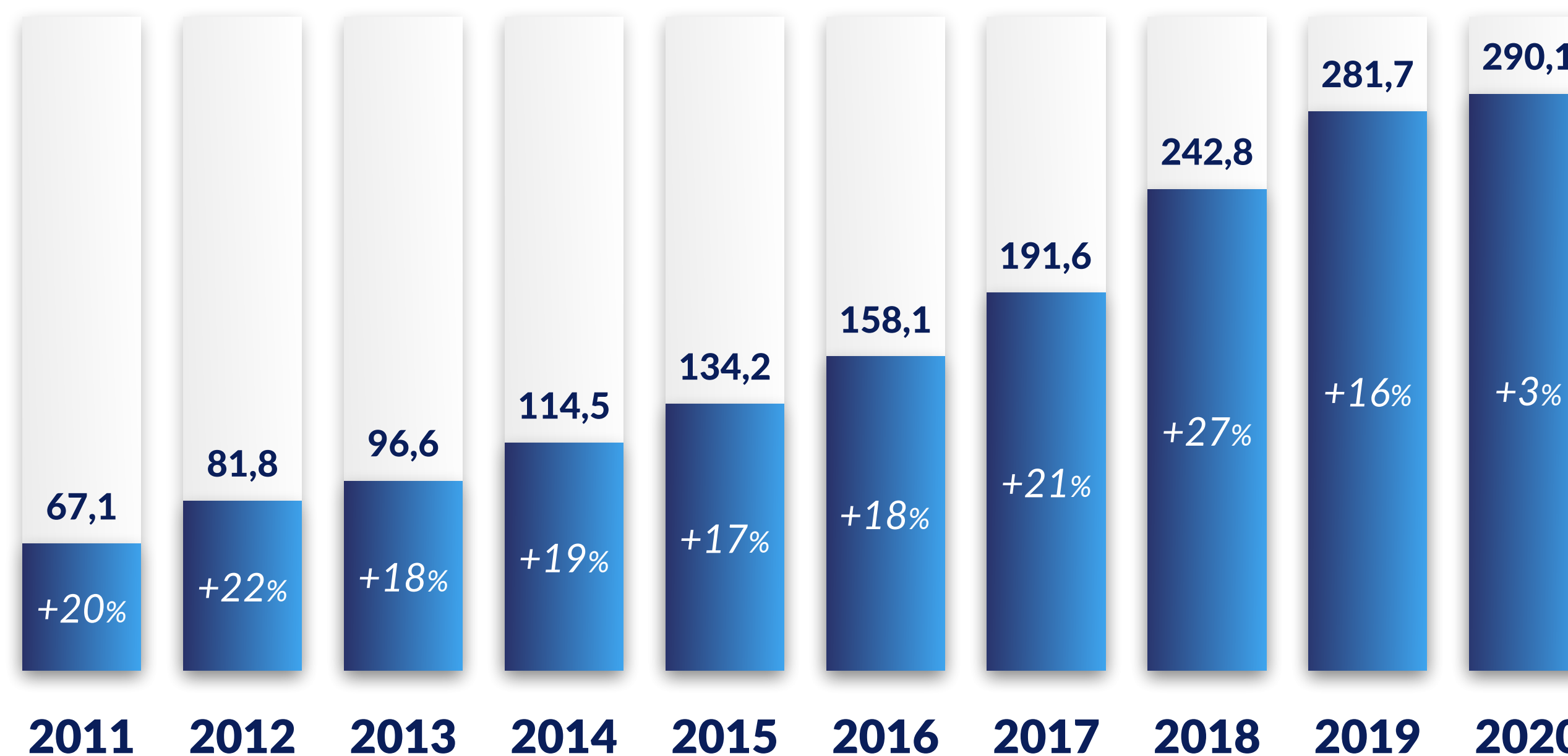
3 proc.

290,1 mld zł

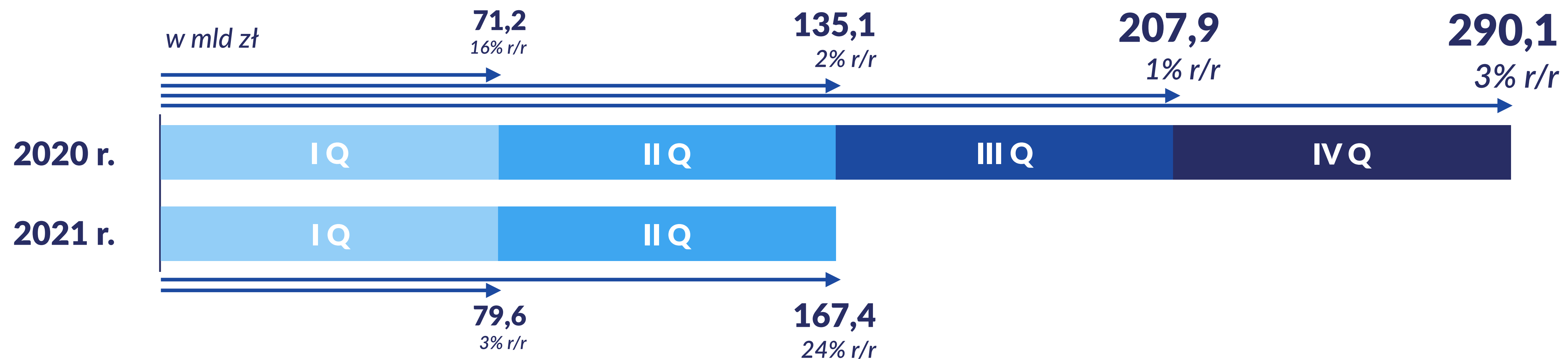
281,7 mld zł

2020 r.

2019 r.



Obroty polskich faktorów w 2020 i I poł. 2021 r. (w mld zł)



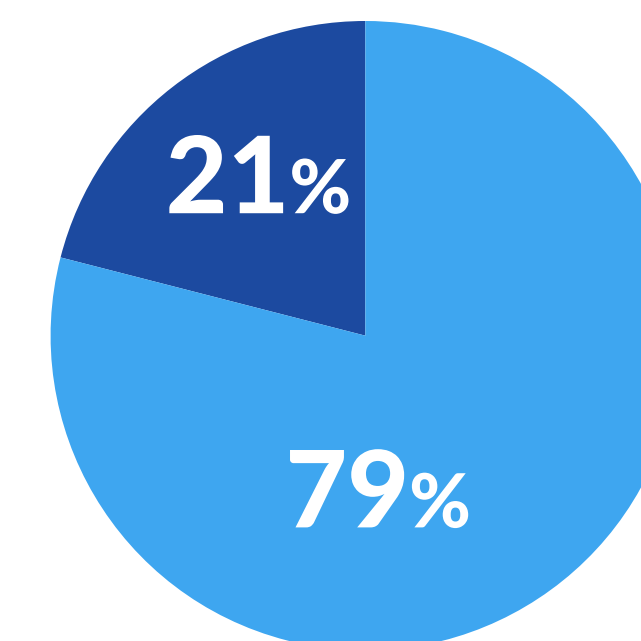
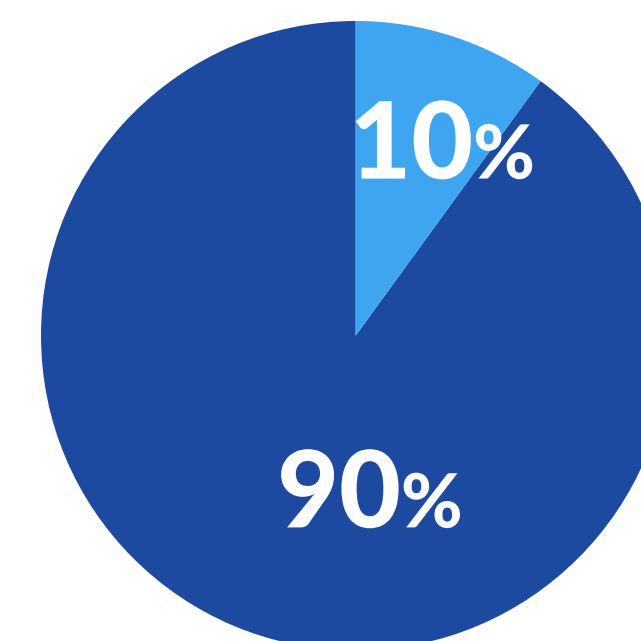
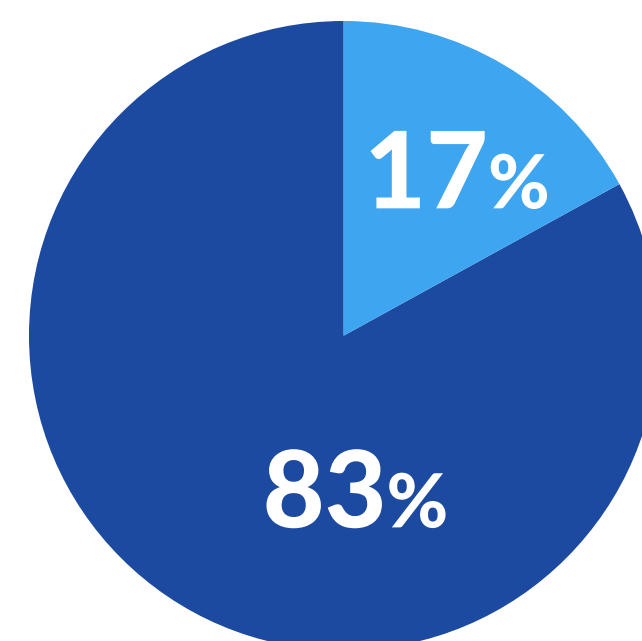
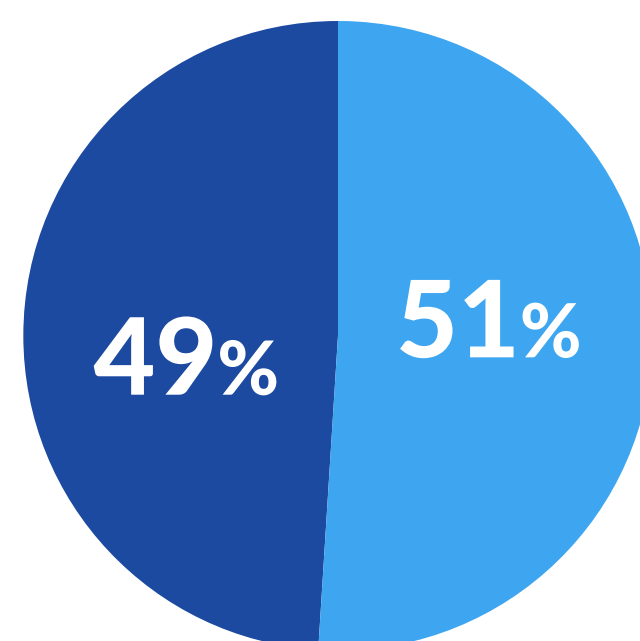
F. pełny | F. niepełny

F. krajowy | F. międzyn.

F. jawny | F. tajny


F. odwrotny | F. tradycyjny

2020 r.



Obroty faktorów w I półroczu 2021 r. (w mln zł)

Faktoring
pełny



86 800

67 129
(2020)

Zmiana


29%

19%

80 649

67 961
(2020)

Faktoring
niepełny



52%

48%

Obroty faktorów w I półroczu 2021 r. (w mln zł)

Faktoring krajowy



135 340

112 207
(2020)

Zmiana

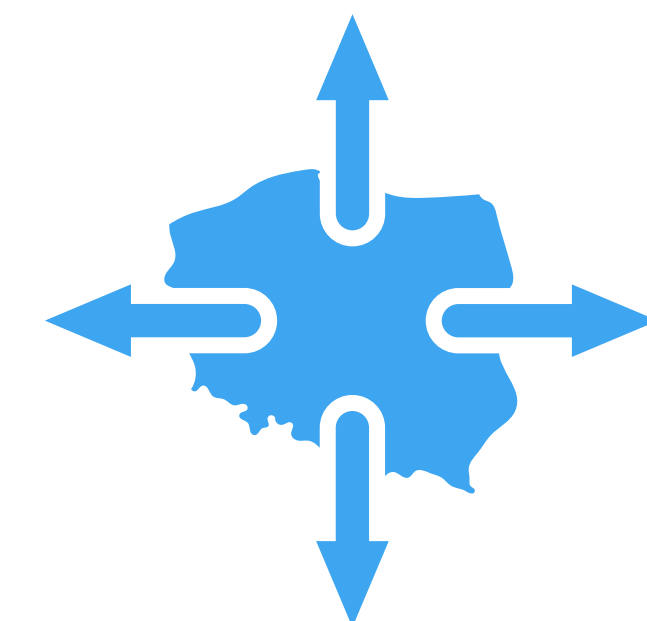
21%

40%

32 109

22 883
(2020)

Faktoring międzynarodowy



81%

19%

Obroty faktorów w I półroczu 2021 r. (w mln zł)

Faktoring
jawny



149 740

120 723
(2020)

Zmiana

24%

23%

17 709

14 366
(2020)

Faktoring
tajny



89%

11%

Obroty faktorów w I półroczu 2021 r. (w mln zł)

Faktoring
odwrotny



33 608

27 454
(2020)

Zmiana

22%

24%

133 841

107 636
(2020)

Faktoring
tradycyjny



20%

80%

Program gwarancji limitów faktoringowych BGK - PZF

Cel:

- umożliwienie kontynuowania finansowania w formie faktoringu,
- dostarczanie płynności przedsiębiorcom

Odbiorcy gwarancji:

- przedsiębiorcy finansujący swoje wierzytelności za pomocą faktoringu, **bez względu na ich wielkość**

Przedmiot gwarancji:

- limit faktoringowy przyznany **w złotych lub w walucie obcej**

Przedmiot gwarancji:

- zapewnienie płynności finansowej w zakresie nieubezpieczonych należności i zobowiązań (faktoring z regresem, faktoring odwrotny).

Liczba firm
korzystających
z gwarancji

421

Liczba
udzielonych
gwarancji


503

Liczba faktorów
współpracujących
z BGK

17

Wartość
udzielonych
gwarancji

2 604
mln zł



Wartość
zabezpieczonych
limitów faktoringowych

3 582
mln zł

- 1 – utrzymanie **dwucyfrowego tempa wzrostu obrotów**,
- 2 – kontynuacja **współpracy z BGK**,
- 3 – większy udział **faktoringu pełnego i eksportowego**,
- 4 – **edukacja** przedsiębiorców i studentów,
- 5 – efektywne **zarządzanie pracą** (stacjonarną, zdalną i hybrydową),



XII Międzynarodowy
**Kongres
Faktoringu**

Warszawa
23 września 2021 r.

Dziękujemy
za uwagę

Komitet Wykonawczy
Polskiego Związku Faktorów